



# Автоматические платежи

Данный раздел предназначен для получения информации об автоматических платежах, выполнение которых настроено для конкретного мерчанта.

Для удобной работы в разделе автоматических платежей предусмотрен ряд фильтров, использование которых облегчает поиск по заранее известным критериям. Применение всех фильтров производится после нажатия кнопки «Выбрать».

Фильтры расположены в верхней части окна автоматических платежей.

## Автоматические платежи

<input checked="" type="radio"/> Дата заказа	Дата начала :	1 ▾ Дек ▾ 2014 ▾  00:00:00	Состояние заказа :	Все значения без огран... ▾
<input type="radio"/> Дата последней автооплаты	Дата окончания :	6 ▾ Дек ▾ 2014 ▾  00:00:00	ID мерчанта(-ов) :	807051, 804368, 806939... ▾
				<input type="button" value="Выбрать"/>

Фильтры окна автоматических платежей

В разделе автоматических платежей доступны для использования фильтры по следующим параметрам:

- **Дата заказа – Дата последней автооплаты** – пара элементов управления, каждый из которых позволяет ввести число, месяц, год, час, минуту.
- **Состояние заказа** – выпадающий список возможных значений: *все значения без ограничений, неуспешный иницирующий платеж, неуспешный последний авторекуррентный платеж, активное расписание, расписание закончилось*.
- **ID мерчанта(-ов)** – выпадающий список с возможностью множественного выбора, содержащий наименования предприятий пользователя. Информация о заказах будет выводиться только по отмеченным галочкой предприятиям.

Если задано несколько параметров выборки, то в таблицу будут выведены заказы, удовлетворяющие всем условиям поиска.



**Внимание!** На экран выводятся только первые 500 записей выборки. Если количество автоматических платежей за указанный период превышает 500, то отображаться будут только первые 500 платежей. Для выборки всех автоматических платежей в этом случае нужно задать несколько более коротких периодов.

Каждый платеж отображается строкой в списке автоматических платежей.

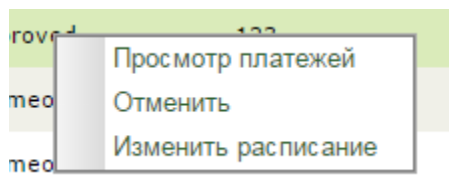
Общий список параметров автоматических платежей приведен в табл. ниже.

Общий список параметров автоматического заказа

Параметр	Комментарий
№ заказа	Номер заказа первичного платежа.
BillNumber	Внутренний номер заказа первичного платежа.
Дата	Дата создания заказа в системе, временная зона (часовой пояс) предприятия. <b>Внимание!</b> В мониторинге заказов выводятся данные только за последние полтора года. Если необходимы данные по более ранним заказам, следует обращаться с запросом в службу технической поддержки Assist (support@assist.ru).
Комментарий	Комментарий
Сумма	Сумма первичного платежа.
Валюта	Валюта первичного платежа.
Статус	Состояние первичного платежа (Оплачен, Отменен и т.п.).
Сумма автоплатежей	Сумма автоплатежа, может быть изменена через контекстное меню.

Статус последнего автоплатежа	Состояние последнего на текущий момент автоплатежа.
Период	Временной интервал между автоматически повторяющимися платежами
Дата окончания	Дата окончания автоплатежей по данному заказу
Дата следующего платежа	Дата следующего автоплатежа по данному заказу

Доступ к просмотру платежей по заказам можно получить через контекстное меню. Для вызова контекстного меню следует нажать правую кнопку мыши на строке интересующего заказа и выбрать в появившемся меню пункт «Просмотр платежей».



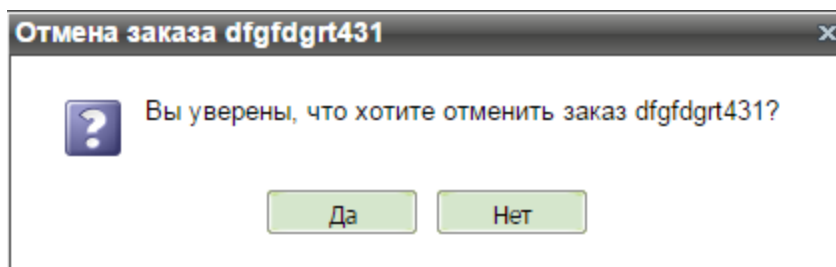
Контекстное меню списка автоплатежей

При выборе пункта контекстного меню «Просмотр платежей» открывается соответствующее окно, в котором отображается информация по всем автоплатежам, выполненным в рамках данного заказа.

Отображаемые параметры в просмотре автоплатежей

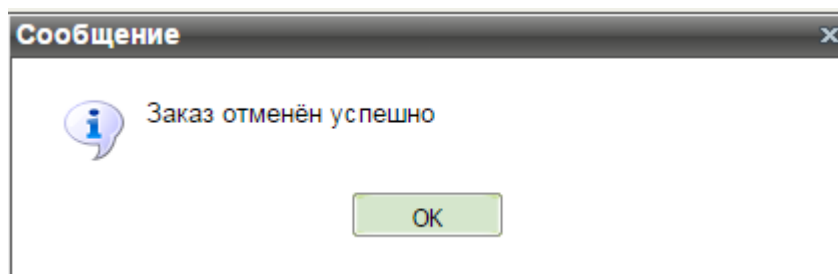
Параметр	Комментарий
BillNumber	Внутренний номер платежа
ID интерфейса	20 – автоматический рекуррентный платеж согласно расписанию; 14 – рекуррентный платеж, выполненный с помощью сервиса.
Дата	Дата и время платежа
Сумма авторизации	Сумма платежа
Валюта	Валюта платежа
Статус	Состояние платежа
Сообщение об ошибке	Сообщение об ошибке

При выборе пункта контекстного меню «Отменить» открывается окно запроса подтверждения для отмены автоплатежа:



Окно запроса подтверждения отмены автоплатежа

Успешная отмена автоплатежа сопровождается следующим сообщением:



Окно сообщения об успешной отмене автоплатежа

При выборе пункта контекстного меню «Изменить расписание» открывается соответствующее окно, в котором пользователь имеет возможность изменить параметры автоплатежа в рамках выбранного заказа.

#### Параметры изменения расписания

Название параметра	Комментарий
Номер заказа	Номер заказа отображается справочно.
Сумма	Сумма автоплатежа.
Период	Числовое значение временного интервала между автоматически повторяющимися платежами
Единица измерения периода	Выбор из выпадающего списка: <i>день, неделя, месяц</i> .
Максимальное количество платежей	Максимальное количество автоплатежей в рамках заказа, необязательный параметр.
Дата окончания	Дата окончания автоплатежей
Дата следующего платежа	Дата следующего платежа, необязательный параметр. Если значение отсутствует, то параметр будет вычислен по периоду и текущей дате.

Таким образом, автоматические платежи будут выполняться, начиная с даты следующего платежа с заданным интервалом, до даты окончания, при этом общее количество автоматических платежей не превысит заданного максимального их количества. Если дата следующего платежа не задана, она будет вычислена автоматически, исходя из текущей даты, заданной даты окончания и заданного периода.

[Наверх](#)